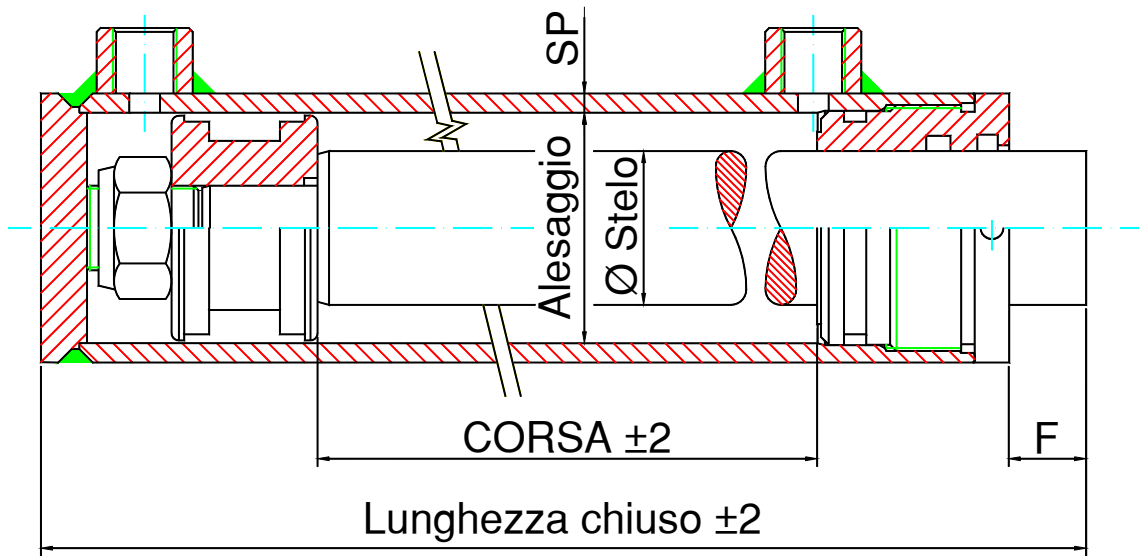
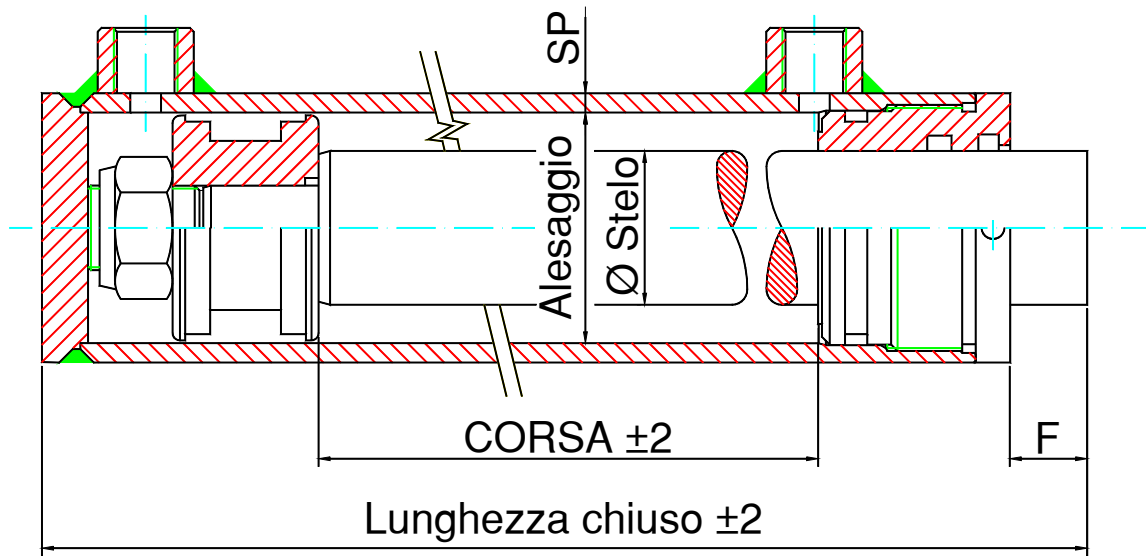


Gamma Cilindro Senza Attacchi

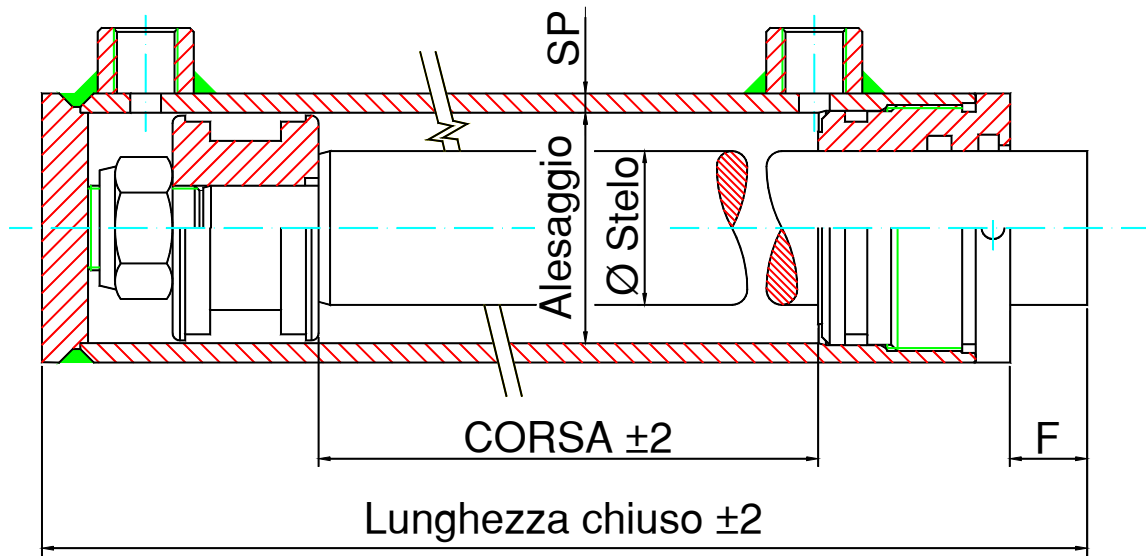




Alesaggio (mm)	Spessore SP (mm)				Ø Stelo (mm)	Lunghezza chiuso (mm)	F (mm)
	5	7,5	10	12,5			
30	X	X	X		15	98 + corsa	20
					16		
32	4 e 5				15	97 + corsa	20
35	X	X			20	125 + corsa	20
40	X	X	X		20	125 + corsa	20
					25		
50	X	X	X	X	20	137 + corsa	20
					25		
					30		
					35		
60	X	X	X		25	142 + corsa	20
					30		
					35		
					40		
63	3				22	125 + corsa	20
65	X	X	X		25	142 + corsa	20
					30		
					35		
					40		



Alesaggio	Spessore SP (mm)				Ø Stelo	Lunghezza chiuso	F
(mm)	5	7,5	10	12,5	(mm)	(mm)	(mm)
70	X	X	X		30	155 + corsa	25
					35		
					40		
					45		
					50		
80	X	X	X	X	30	169 + corsa	25
					35		
					40		
					45		
					50		
					60		
90	X	X	X		40	169 + corsa	25
					45		
					50		
					60		
					70		



Alesaggio (mm)	Spessore SP (mm)				Ø Stelo (mm)	Lunghezza chiuso (mm)	F (mm)
	5	7,5	10	12,5			
100	X	X	X		40	184 + corsa	25
					45		
					50		
					55		
					60		
					70		
110	X	X	X		40	173 + corsa	25
					45		
					50		
					60		
					70		

**SU RICHIESTA REALIZZIAMO CILINDRI CON ALESAGGIO DA Ø120
SINO AD UN MASSIMO DI Ø140**